

Povinně Volitelné a Volitelné předměty

# INFORMACE & ZÁPIS

SIS




Zápis (před zápis) povinně volitelných kurzů (dále PVK) a volitelných předmětů (dále VP) se bude provádět pomocí SIS – aplikace **Zápis předmětů a rozvrhu**. Před samotným zápisem je možné si všechny předměty **prohlédnout (včetně rozvrhu, sylabu, atd.)**. Přibližně dva týdny před zápisem by měly být všechny tyto informace dostupné. V první části dokumentu si ukážeme jak se k těmto informacím, pomocí SIS, dostat. Další část dokumentu se bude zabývat samotným zápisem.



## Část první – informace o předmětech a rozvrhu

Seznam předmětů, které se příští rok otevírají a na které se můžete zapsat, **najdete v aplikaci předměty:**

1. Spusťte aplikaci předměty ()
2. Vyberte správný akademický rok (tzn. příští akademický) – **aplikace ve výchozím stavu zobrazuje aktuální akademický rok. Proto musíte tento změnit:**

3. Zvolte volbu menu **Prohlížení dle oborů/plánů**. Vyberte váš obor a ročník, který **budete v příštím roce studovat:**

Kód	Název
CCSA1	Fyzioterapie - 1. úsek studia (CCRH1)
CCSA2	Fyzioterapie - 2. úsek studia (CCRH2)
CCSA3	Fyzioterapie - 3. úsek studia (CCRH3)
CCSA4	Všeobecná sestra - 1. úsek studia (CCNS1)
CCSA5	Všeobecná sestra - 2. úsek studia (CCNS2)
CCSA6	Všeobecná sestra - 3. úsek studia (CCNS3)
CCDH1	Všeobecná sestra - K - 1. úsek studia (CCCNSK1)
CCDH2	Všeobecná sestra - K - 2. úsek studia (CCCNSK2)
CCDH3	Všeobecná sestra - K - 3. úsek studia (CCCNSK3)
CCRH1	Veřejné zdravotnictví - K - 1. úsek studia (CCPHK1)
CCRH2	Veřejné zdravotnictví - K - 2. úsek studia (CCPHK2)
CCRH3	Veřejné zdravotnictví - K - 3. úsek studia (CCPHK3)
CCNS1	Veřejné zdravotnictví - 1. úsek studia (CCPH1)
CCNS2	Veřejné zdravotnictví - 2. úsek studia (CCPH2)
CCNS3	Veřejné zdravotnictví - 3. úsek studia (CCPH3)
CCNSF1	Všeobecné lékařství - 5. úsek studia (CCSFK5)
CCNSF2	Všeobecné lékařství - 1. úsek studia (CCSF1)
CCNSF3	Všeobecné lékařství - 2. úsek studia (CCSF2)
CCNSF4	Všeobecné lékařství - 3. úsek studia (CCSF3)
CCNSF5	Všeobecné lékařství - 4. úsek studia (CCSF4)
CCNSF6	Všeobecné lékařství - 6. ročník (CCSF6)

4. Jako **budoucí student třetího ročníku** (například) uvidíte tyto seznamy (viz obrázek níže). V jednotlivých odstavcích (povinný předmět - PP, povinně volitelný předmět - PVK, volitelný předmět - VP) vidíte všechny předměty, které budete mít ve studijním plánu. Pro účely tohoto dokumentu jsou nejzajímavější odstavce PVK a VP. Po kliknutí na modrou ikonku, kód předmětu nebo jméno předmětu zobrazíte **detail předmětu** se všemi anotacemi, sylaby, odkazy na rozvrh atd...

**Filtr:**

Fakulta: 3. lékařská fakulta

Obor / plán: Všeobecné lékařství - 3. úsek studia (CCSF3)

Zobrazit

povinný předmět	
CMCPA34	Patologie a patologická fyziologie
CMCPXX33	Modul IIC - Klinicko patologické základy medicíny
CMCP0133	IIC - 1. Infekční a horečnaté stavy
CMCP0233	IIC - 2. Bolest

povinně volitelný předmět	
CCOCA0001	Onkogynekologie
CCOCA0002	Radiofarmaka
CCOCA0006	Vybraná témata speciální neurochirurgie
CCOCA0010	Molekulární aspekty buněčné signalizace. její poruchy a klinické dop

Pro zobrazení detailu předmětu klikněte na jeho název

volitelný předmět	
CPHTXX63	Tělesná výchova 3
CSTCXX11	Letní sportovní kurz
CVOLCZ1	České zdravotnictví - návod k použití
CVOLKD1	Komunikační dovednosti v praxi lékaře
CVOLKF2	Kognitivní funkce - teorie a praxe
CVOLMBL1	Podněty moderní biomedicíny pro filosofii a etiku

5. Na obrázku níže vidíte všechny podrobnosti (v detailu) o předmětu včetně anotace, sylabu, odkazu na rozvrh, atd.

**Onkogynekologie - CCOCA0001**

Zajišťuje: Ústav pro péči o matku a dítě v Praze Podolí (12-UPMD)    Garant: MUDr. Radovan Turyna

Fakulta: 3. lékařská fakulta

Platnost: od 2010

Semestr: zimní

Rozsah, examinační: zimní s.:0/15 Z [hodiny/semestr]

Body: zimní s.:1

Kredity: zimní s.:1

Způsob provedení zkoušky: zimní s.:

Rozsah za školní rok: 15 hodin

Počet míst: neurčen / neurčen (5)

Stav předmětu: vyučován

Jazyk výuky: čeština

Způsob výuky: prezenční

Úroveň:

Termíny zkoušek     Rozvrh


**Anotace**

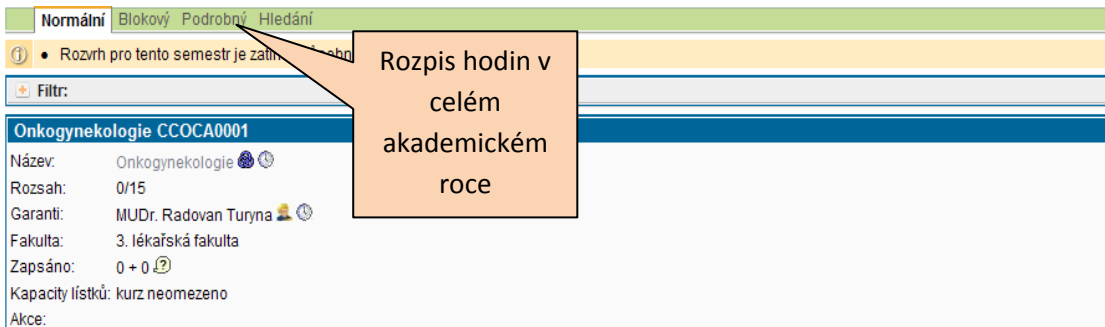
Povinně volitelný jednosemestrový kurz určený pro 3. nebo 4. ročník určený všem zájemcům o problematiku onkogynekologie se zaměřením na postavení operativní péči o pacientky s nádory rodiny. Kurz je zaměřen na: 1. Základy aplikované anatomie malé pánve a retroperitonea 2. Chirurgické postupy v řešení nádorů děložního hrdla, těla, ovaria a vulvy 3. Komplexní léčba gynekologických nádorů 4. Nádory v těhotenství 5. Epidemiologie gynekologických zhoubných nádorů 6. Návštěva operačních sálů během onkogynekologických výkonů Každý kurz bude zaměřen na postupy a řešení jednoho druhu nádorů. Krátká sdělení z aktuálních studií v gynekologické onkologii - aktivní účast studentů.

**Sylabus**

Zde Anotace, Sylabus, Cíl předmětu, Literatura, atd.

Zde odkaz na rozvrh

6. Poslední součástí informací o PVK a VP je jejich **rozvržení**. Po kliknutí na odkaz **Rozvrh** (viz. výše) se ocitnete v aplikaci Rozvrh NG (  ), kde je rozvržení uloženo. Výchozí pohled na rozvrhové lístky je tzv. **celoroční vidíte den v týdnu a hodinu, kdy se daný předmět vyučuje**. Chcete-li zobrazit, všechny týdny akademického roku, kdy se předmět vyučuje, musíte se přepnout na **pohled Podrobný**, nebo kliknout na **jakoukoli hodinu a zobrazí se seznam hodin s konkrétními týdny**:




Normální Blokový Podrobný Hledání


• Rozvrh pro tento semestr je zatím neznámý

Filtr:


**Onkogynekologie CCOCA0001**

Název: Onkogynekologie 

Rozsah: 0/15

Garanti: MUDr. Radovan Turyna 

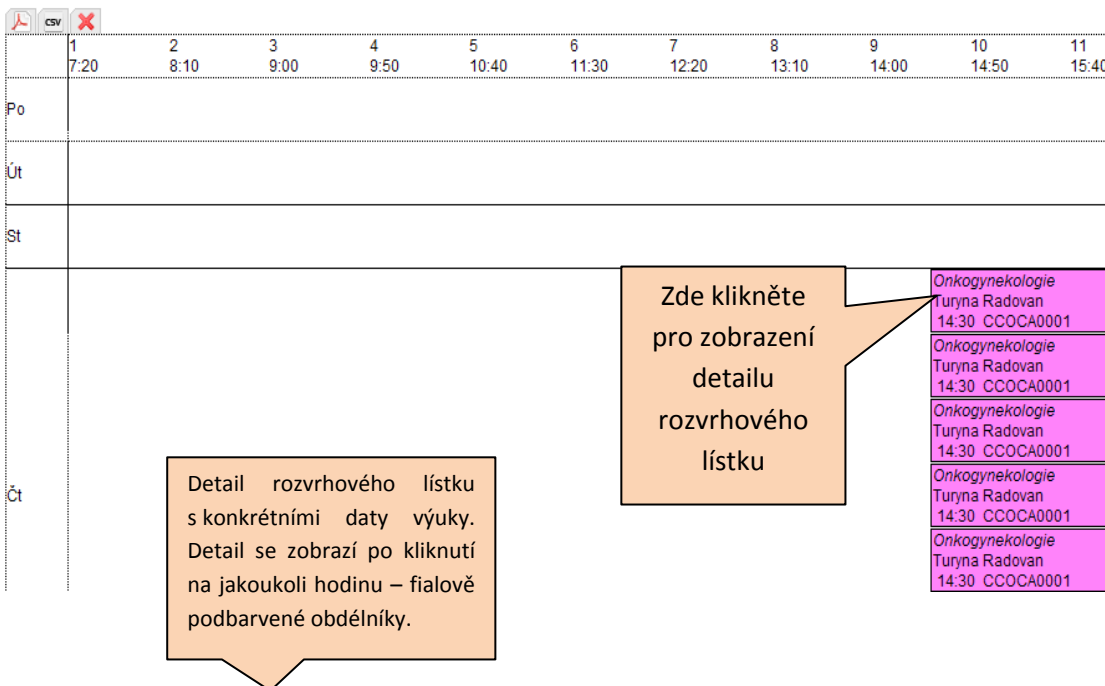
Fakulta: 3. lékařská fakulta

Zapsáno: 0 + 0 

Kapacity lístků: kurz neomezeno

Akce:

**Rozpis hodin v celém akademickém roce**



	1	2	3	4	5	6	7	8	9	10	11
Po	7:20	8:10	9:00	9:50	10:40	11:30	12:20	13:10	14:00	14:50	15:40
Út											
St											
Čt											

Detail rozvrhového lístku s konkrétními daty výuky. Detail se zobrazí po kliknutí na jakoukoli hodinu – fialově podbarvené obdélníky.

Zde klikněte pro zobrazení detailu rozvrhového lístku

Onkogynekologie  
Turyna Radovan  
14:30 CCOCA0001

Onkogynekologie  
Turyna Radovan  
14:30 CCOCA0001


Onkogynekologie  
Turyna Radovan  
14:30 CCOCA0001

Onkogynekologie  
Turyna Radovan  
14:30 CCOCA0001

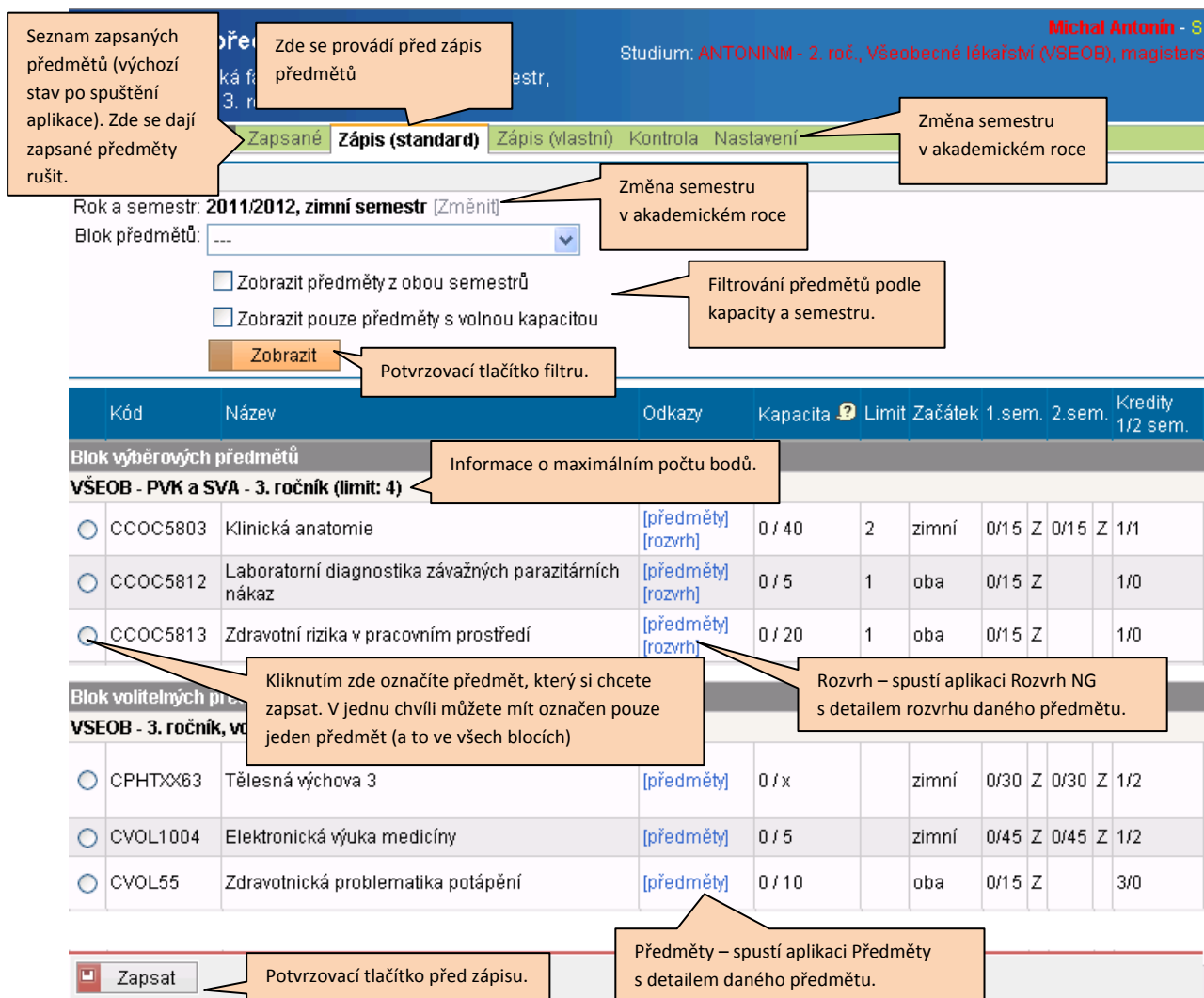
Onkogynekologie  
Turyna Radovan  
14:30 CCOCA0001

				Týden 	Datum	Čas
				1	6.10.2011	Čt 14:30 - 16:00
				2	13.10.2011	Čt 14:30 - 16:00
				3	20.10.2011	Čt 14:30 - 16:00
				4	27.10.2011	Čt 14:30 - 16:00
				5	3.11.2011	Čt 14:30 - 16:00
				6	10.11.2011	Čt 14:30 - 16:00
				7	17.11.2011	Čt 14:30 - 16:00

## Část druhá – zápis PVK a VP (Zápis předmětů a rozvrhu)

Zápis (před zápis) povinně volitelných kurzů a volitelných předmětů se provádíme pomocí aplikace **Zápis předmětů a rozvrhu** (). Předměty se nabízejí pro příští akademický rok, tedy studenti druhého ročníku budou mít možnost zapsat si PVK nebo VP pro třetí ročník. Zápis předmětů se děje **odděleně pro zimní a letní semestr**.

Ve výchozím stavu je aplikace nastavena na již před zapsané předměty (menu Zápis) – pro samotný zápis **se přepneme na kartu zápisu** (menu **Zápis (standard)**) kde si můžeme všechny předměty (jak PVK či VP) zapsat. Na obrázku níže vidíte kartu zápisu. **Oranžově podbarvené obdélníky** s informativními texty označují a ve zkratce vysvětlují **důležitá místa s ovládacími prvky grafického rozhraní**.



Seznam zapsaných předmětů (výchozí stav po spuštění aplikace). Zde se dají zapsané předměty rušit.

Zde se provádí před zápis předmětů

Studium: ANTONINM - 2. roč., Všeobecné lékařství (VSEOB), magisters

Změna semestru v akademickém roce

Změna semestru v akademickém roce

Rok a semestr: 2011/2012, zimní semestr [Změnit]

Blok předmětů: ---

Zobrazit předměty z obou semestrů

Zobrazit pouze předměty s volnou kapacitou

Potvrzovací tlačítko filtru.

Filtrování předmětů podle kapacity a semestru.

Kód	Název	Odkazy	Kapacita	Limit	Začátek	1.sem.	2.sem.	Kredity 1/2 sem.	
<b>Blok výběrových předmětů</b>									
<b>VSEOB - PVK a SVA - 3. ročník (limit: 4)</b> Informace o maximálním počtu bodů.									
<input type="radio"/>	CCOC5803	Klinická anatomie	[předměty] [rozvrh]	0 / 40	2	zimní	0/15 Z	0/15 Z	1/1
<input type="radio"/>	CCOC5812	Laboratorní diagnostika závažných parazitárních nákaz	[předměty] [rozvrh]	0 / 5	1	oba	0/15 Z		1/0
<input checked="" type="radio"/>	CCOC5813	Zdravotní rizika v pracovním prostředí	[předměty] [rozvrh]	0 / 20	1	oba	0/15 Z		1/0
<b>Blok volitelných předmětů</b>									
<b>VSEOB - 3. ročník, volitelné</b>									
<input type="radio"/>	CPHTXX63	Tělesná výchova 3	[předměty]	0 / x		zimní	0/30 Z	0/30 Z	1/2
<input type="radio"/>	CVOL1004	Elektronická výuka medicíny	[předměty]	0 / 5		zimní	0/45 Z	0/45 Z	1/2
<input type="radio"/>	CVOL55	Zdravotnická problematika potápění	[předměty]	0 / 10		oba	0/15 Z		3/0

Kliknutím zde označíte předmět, který si chcete zapsat. V jednu chvíli můžete mít označen pouze jeden předmět (a to ve všech blocích)

Rozvrh – spustí aplikaci Rozvrh NG s detailem rozvrhu daného předmětu.

Potvrzovací tlačítko před zápisu.

Předměty – spustí aplikaci Předměty s detailem daného předmětu.

## Karta Zápis (Standard)

Na kartě **Zápis (standard)** by měli být připraveny pro všechny obory a ročníky, které se budou zápisu účastnit **jeden nebo dva bloky předmětů**.

### Blok PVK

U bloku **PVK** program **kontroluje maximální počet zapsaných studentů na předmět** (informace o aktuálním stavu zaplněnosti předmětu vidíte ve sloupci Kapacita – počet již zapsaných studentů/maximální počet) a **zároveň maximální počet bodů** (v případě, že je kapacita překročena program znemožní další zápis z PVK bloku), které může student z předmětů tohoto typu dostat.

### Blok VP

U bloku **VP** program kontroluje **pouze maximální počet studentů** – u některých VP není dokonce restrikce žádná (TV, Kurzy TV).

### Předměty

V seznamu předmětů (nezávisle na bloku) je u každého záznamu (předmětu) řada důležitých informací – jak vidíte na obrázku výše.

Ve sloupci **Odkazy** by měli být u každého předmětu dva aktivní odkazy – [\[předměty\]](#) a [\[rozvrh\]](#). Po kliknutí na odkaz **předměty** se spustí aplikace Předměty s detailem předmětu, viz první část dokumentu. Po kliknutí na odkaz **rozvrh** se spustí aplikace Rozvrh s detailem rozvrhových lístků předmětu, viz první část dokumentu.

Sloupec **Kapacita** informuje o aktuální zaplněnosti předmětu, první číslo udává počet aktuálně zapsaných studentů, druhé (za lomítkem) maximální počet zapsaných – v případě, že je namísto čísla uvedeno písmeno x znamená to, že předmět nemá žádné omezení na počet studentů.

Sloupec **Limit** ukazuje kolika bodový je předmět – součet bodů za letní a zimní semestr (limit je zobrazen pouze v případě, že daný blok předmětů má omezení na maximální počet získaných bodů z předmětů daného typu).

Sloupec **Začátek** zobrazuje u jednosemestrálního předmětu semestr výuky, u dvou semestrálního předmětu semestr zimní a u předmětu jednosemestrálního se začátkem v obou semestrech aktuálně zvolený semestr zápisu.




Sloupce **1. Sem** a **2. Sem** zobrazují počet výukových hodin v semestru.

Sloupec **Kredity** počet bodů, které se dají v jednotlivých semestrech získat.


### Zápis

Zápis předmětů se provádí **odděleně pro letní a zimní semestr**. Pomocí filtrování předmětů podle semestru si můžete zobrazit všechny předměty, ale **samotný zápis je umožněn pouze u předmětů, které odpovídají aktuálně zvolenému semestru**. V případě, že chcete změnit semestr zápisu, klikněte na odkaz [Změnit] viz obrázek výše. Vyberte semestr (v patřičném akademickém roce). Program vás potom automaticky přesměruje nazpátek k zápisu předmětů.

Fakulta	Povolen zápis
3. lékařská fakulta (3.LF)	24.06.2011 00:00:00 - 05.07.2011 23:59:00
Lékařská	01.06.2011 08:00:00 - 29.09.2011 23:59:00

V jeden okamžik můžete zvolit **pouze jeden předmět** pro zápis a to **ze všech přístupných bloků**. Klikněte na kolečko před jménem předmětu (  ) a **výběr potvrďte stisknutím tlačítka Zapsat**. Celý proces můžete opakovat, až do chvíle kdy budete se zápisem spokojeni. V případě, **že existuje restrikce**, která vám znemožní si předmět zapsat, zobrazí se namísto kolečka před předmětem **červený křížek** (  ), například při překročení limitu bodů, obsazenosti předmětu nebo v případě, že máte již předmět splněn. V případě, že již **máte předmět zapsán**, uvidíte namísto kolečka před předmětem **zelené zatržítko** (  ).

### *Karta Zapsané*

Chcete-li si zkontrolovat, které předměty máte zapsány, eventuelně zápis některého předmětu zrušit, zvolte z menu položku **Zapsané**. V přehledné tabulce uvidíte všechny zapsané předměty – po kliknutí na ikonku **zrušení zápisu** (  ) vás program vyzve k potvrzení volby a po kladné odpovědi zápis zruší.